



بغیر پیسوں کے
اپنا کاروبار شروع کریں
ریحان اللہ والا

السلام وعلیکم! کیسے ہیں آپ لوگ؟

تو آج ہم آپ کو کاروبار بزنس بنانا سکھائیں گے، بریانی بنانا نہیں سکھائیں گے، نہاری بنانا نہیں سکھائیں گے بلکہ بزنس بنانا سکھائیں گے اور اُس کی ریسیپی اتنی آسان ہے بالکل جیسا کہ بریانی بنانا آسان ہوتی ہے، تو کیسے کرتے ہیں؟

ارادہ کر لیں کہ آپ نے بزنس کرنا ہے، کاروبار کرنا ہے۔



دو دوست اپنے پارٹنر بنائیں جو آپ کے بزنس میں آپ کے ساتھ ہوں، تین دوست ہو گئے۔



آپ کے جتنے بھی دوست ہیں، اُن کے نام کے پہلے حرف کو ملا کر کمپنی کا نام رکھ دیں۔

مثلاً آپ کے تین دوستوں میں ایک خاتون ہیں اور دو مرد حضرات ہیں اور ان کے نام بالفرض عامر، شہزاد اور کشف ہیں تو آپ عامر سے A نکال لیں، شہزاد سے S نکال لیں اور کشف سے K نکال لیں۔ تو اس طرح ASK بن جائے گا۔ اب آپ اپنی کمپنی کو ASK Inc. کے نام سے پکار سکتے ہیں۔



Aamir

Shehzad

Kashaf

ASK Company



آپ تینوں مل کر بیٹھیں اور آپس میں یہ مشورہ کریں کہ کیا ایسی چیز ہے جو آپ کو روزانہ کی بنیاد پر تکلیف دیتی ہو مثلاً


’آس پاس پھیلے مسائل کو حل کرنے کے ذرائع ڈھونڈیے‘

اور وہ کیا چیز ہے جو آپ واقعی کرنا چاہتے ہوں تو آپ یہ دیکھیں کہ مسئلہ کیا ہے اور آپ اُسے کیسے ٹھیک کر سکتے ہیں۔

مشن اور وزن کیا ہے؟

آپ اُس کو جب لکھیں گے تو وہ آپ کا مشن اسٹیٹمنٹ بن جائے گا۔ مثلاً کہ ہمارا مشن ہے کہ ہم فلاں علاقے میں پانی کا مسئلہ حل کرنا چاہتے ہیں۔

پھر آپ کا وزن اسٹیٹمنٹ یہ ہوتا ہے کہ آپ یہ کام کریں گے کیسے؟ تو پھر آپ بتائیں گے مثلاً کہ ہمارا وزن یہ ہے کہ ہم یہ کام چار سال میں اس طریقے سے کریں گے۔ اور اگر آپ کے پاس اس کے لیے آئیڈیا نہیں ہیں تو کوئی بات نہیں ابھی اس کو خالی چھوڑ دیں۔



اب آپ نے پوری دنیا کو یہ بتانا ہے کہ جی آپ بھی بزنس کر رہے ہیں تو آپ کیا کریں گے: سب سے پہلے تو یہ کہ آپ اپنی ایک اچھی سی تصویر کھینچوائیں۔ پوز والی فوٹوز بنوائیں اور یہ بنوا کر آپ اس کو اپنے سوشل میڈیا پر لگائیں یعنی اپنے فیس بک پر لگائیں اور ساتھ ہی اپنی تفصیل بھی دیں اور یہی کام اپنے انسٹاگرام پر بھی کریں، اپنے ٹویٹر پر لگائیں، اور اپنی لنکڈ ان پر بھی لگائیں (اگر لنکڈ ان کا اکاؤنٹ نہیں ہے تو ابھی فوراً بنالیں) اور اپنے بارے میں بتائیں کہ میں اے ایس کے کمپنی کا بانی یا شریک بانی ہوں اور یہ ہماری کمپنی کا مشن ہے۔



پروفیشنل طریقے سے لی گئی تصاویر کی مثال




Aamir Khan

فیس بک پروفائل کا خاکہ

بغیر پیسوں کے اپنا کاروبار شروع کریں

13

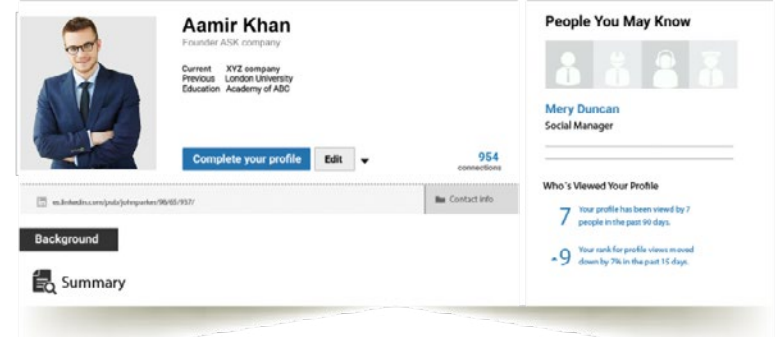


12

بغیر پیسوں کے اپنا کاروبار شروع کریں

چھٹا قدم

سوشل میڈیا پر کمپنی
کی پروفائل بنائیں



The screenshot shows a LinkedIn profile for Aamir Khan, Founder of ASK company. The profile includes a profile picture, a cover photo, and a summary section. The summary section is currently empty, with a 'Background' and 'Summary' section visible. The profile also shows 954 connections and a 'People You May Know' section with a recommendation from Mery Duncan, Social Manager. A 'Who's Viewed Your Profile' section shows 7 views in the past 90 days and a -9 change in the past 15 days.

لنڈ ان پروفائل کا خاکہ



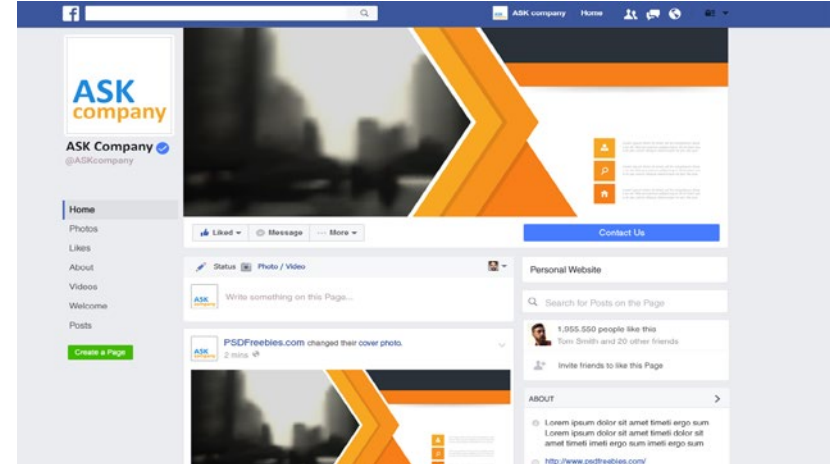
Aamir Khan

251 posts 190 followers 32 following

founder ASK company

انسٹاگرام پروفائل کا خاکہ

آپ اپنی کمپنی کے نام کے پیجز فیس بک اور لنکڈ ان پر بنائیں اور وہاں آپ کی کمپنی کا مشن اور ویژن بالکل واضح اور صاف لکھا ہونا چاہئے۔



ساتھواں قدم

بزنس کارڈ بنائیں

بغیر پیسوں کے اپنا کاروبار شروع کریں


17

کمپنی کے فیس بک اور ٹویٹر پروفائل کے خاکے


16

بغیر پیسوں کے اپنا کاروبار شروع کریں

آپ اپنا بزنس کارڈ بنائیں گے اور اس پر سب سے پہلے کمپنی کا نام لکھیں گے، اپنا نام لکھیں گے اور اپنا عہدہ لکھیں گے، اپنا موبائل نمبر لکھیں گے، اپنی ای میل آئی ڈی لکھیں گے، اپنی پیاری سی فوٹو لگائیں گے۔ اور کارڈ کی دوسری سائیڈ پر کمپنی کا 'لوگو' لگائیں گے اور اس کے نیچے اپنی کمپنی کا مشن اسٹیٹمنٹ لکھیں گے اور پھر ویژن اسٹیٹمنٹ لکھیں گے۔ اب جب بھی آپ کسی سے ملیں گے تو پہلے سلام کریں گے، اور اپنا کارڈ پیش کریں گے اور کہیں گے کہ یہ میرا بزنس کارڈ ہے۔ اور کارڈ دونوں ہاتھوں سے مسکراتے ہوئے دیں اور کارڈ پر آپ کا نام صاف لکھا ہونا ضروری ہے۔



کارڈ دینے کا صحیح طریقہ



کارڈ دینے کا غلط طریقہ



بزنس کارڈ کے فرنٹ اور بیک خا کے

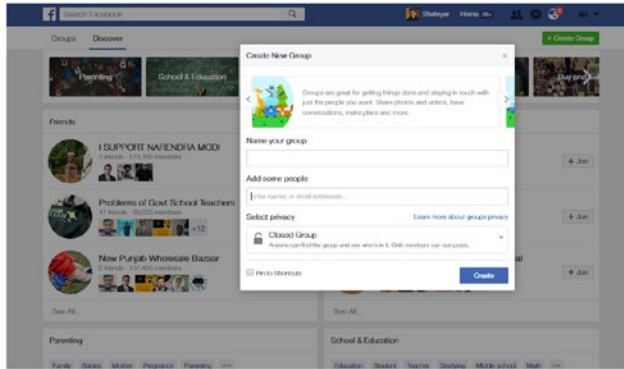
آپ اپنے سوشل میڈیا پریکٹس کا گروپ بنائیں۔ فیس بک اور لنکڈ ان پریکٹس کے نام پر گروپ بنائیں اور آپ کے جتنے بھی دوست ہیں انہیں وہاں شامل کر دیں۔

فیس بک پر گروپ بنانے کے لیے پر جائیں۔

WWW.FACEBOOK.COM/GROUPS



یہاں پر کلک کریں۔ **CREATE A GROUP**



بغیر پیسوں کے اپنا کاروبار شروع کریں

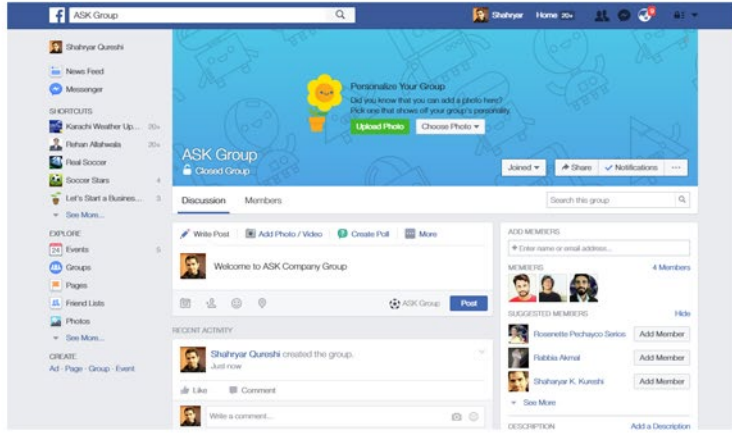
21



20

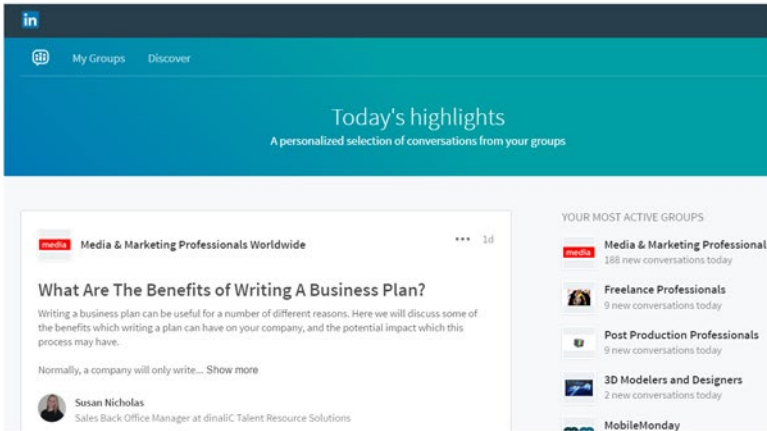
بغیر پیسوں کے اپنا کاروبار شروع کریں

آپ کا فیس بک گروپ بن چکا ہے۔



لنکڈ ان پر گروپ بنانے کے لیے اس لنک پر جائیں۔

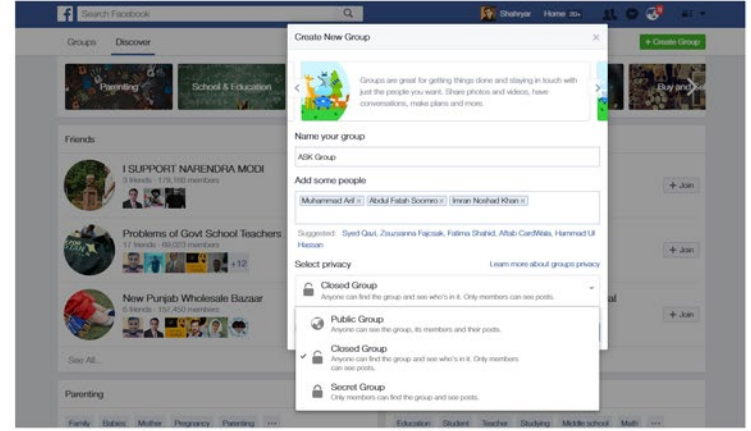
WWW.LINKEDIN.COM/CREATEGROUP



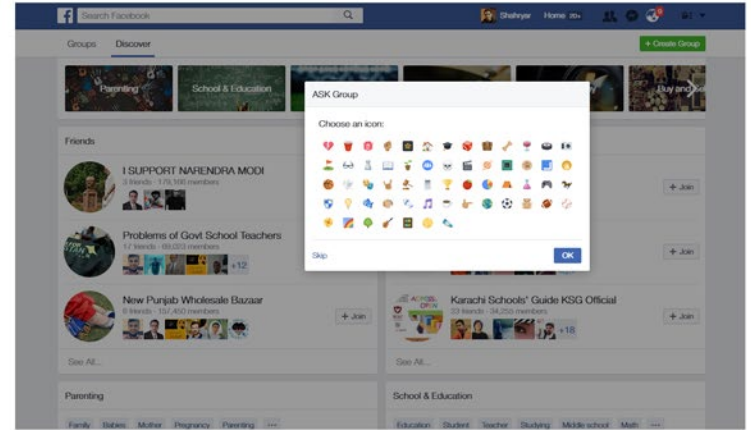
بغیر پیسوں کے اپنا کاروبار شروع کریں

23

اب اس ونڈو میں اپنی کمپنی کا نام لکھیں، اپنے دوستوں کو اس گروپ میں شامل کر لیں۔
اب یہاں پر آپ اگر چاہیں تو اس گروپ کو پبلک کر دیں، یعنی آپ کا گروپ دوسرے لوگ بھی جوائن کر سکتے ہیں۔
وگرنہ آپ اس گروپ کو کھلوا کر گروپ کر دیں۔ اس سے آپ کا گروپ فیس بک کی سرچ میں تو آئے گا مگر کوئی اس میں اینڈ نہیں ہو پائے گا۔ اور تیسرا آپشن یہ کہ سیکرٹ گروپ جس میں آپ کا گروپ فیس بک کی سرچ میں بھی نہیں آئے گا۔



یہاں پر آپ اپنے گروپ کی آئیڈیوں کا انتخاب کریں۔



22

بغیر پیسوں کے اپنا کاروبار شروع کریں

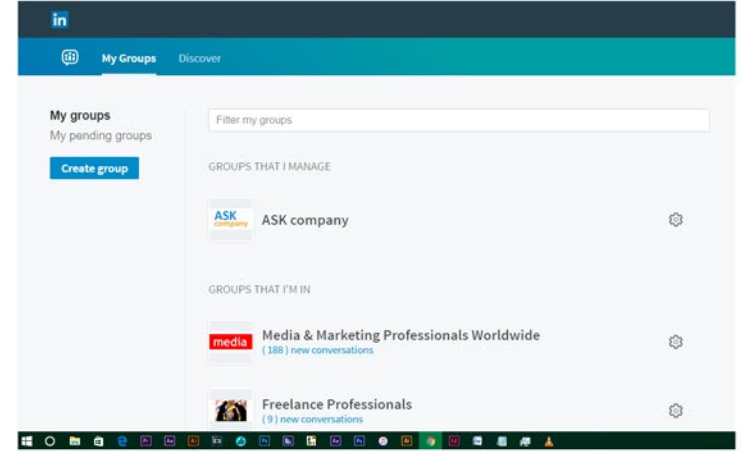
نواں قدم

مربی کی تلاش

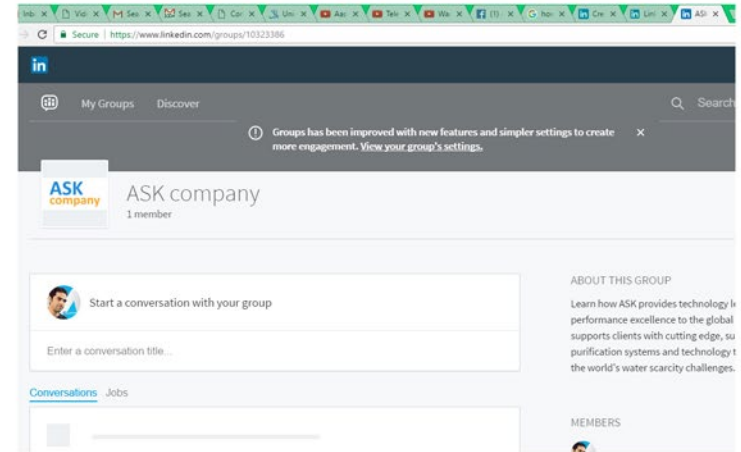
بغیر پیسوں کے اپنا کاروبار شروع کریں

25

یہاں **CREATE GROUP** پر کلک کریں اور جو معلومات مانگی جا رہی ہیں وہ لنکڈ ان میں فل کر دیں۔



آپ کا لنکڈ ان گروپ تیار ہے۔



24

بغیر پیسوں کے اپنا کاروبار شروع کریں

اب آپ نے مینورز تلاش کرنے ہیں وہی مینورز جو کہ یہی کام کرتے ہیں، اگر آپ کی پانی کی کمپنی ہے تو آپ ایسے لوگوں کو تلاش کریں جو پانی کا کام یا مسئلہ دنیا میں کہیں بھی حل کر چکے ہوں اور کوشش کریں کہ وہ ملک کے باہر کے مینورز ہوں اور کچھ اپنے ملک کے ہوں۔ دس لوگ آپ نے تلاش کرنے ہیں۔

آسان طریقہ یہ ہے کہ آپ لنکڈ ان پر جائیں اور جیسے اگر آپ پانی کا مسئلہ حل کرنا ہے تو سرچ آپشن پر جا کر لکھیں واٹر پراہلم، تو بہت سارے لوگ آئیں گے۔
 اُس میں سے آپ چند لوگوں کو سیلیکٹ کریں اور اپنے پاس لنکڈ ان پرائیڈ کریں۔
 ایک اور طریقہ یہ ہے کہ آپ گوگل پر جائیں اور واٹر سولوشن کمپنی لکھیں
 آپ کے سامنے بہت ساری کمپنیز آ جائیں گی۔
 پھر اُس کمپنی کا نام لنکڈ ان پر تلاش کریں اور اُس کے اسٹاف ممبرز کو اپنے پاس ایڈ کریں۔
 اُن کے سینیئر اسٹاف کو بھی ایڈ کریں اور اُس کمپنی کے مالکان اور کوفائٹرز کو بھی ایڈ کریں
 اُن لوگوں کو ایڈ کرنے کے بعد اُن سے یہ درخواست کریں کہ:

جناب عالی!

کیسے ہیں آپ؟ میں نے اپنے دو دوستوں کے مل کر علاقے سے پانی کے مسئلہ کو حل کرنے کے لیے ایک کاروبار کا آغاز کیا ہے۔ یہ ہمارے لیے اعزاز کی بات ہوگی کہ آپ ہمیں اپنا شاگرد بنالیں اور اس کاروبار کو بام عروج پر پہنچانے کے لیے ہماری رہنمائی فرمائیں۔

بہت شکریہ

بزنس چونکہ آپ نے کبھی کیا نہیں ہے اور آپ کو پتہ نہیں ہے کہ بزنس کرتے کیسے ہیں تو جو یہ مینورز ہیں یہ آپ کو قدم با قدم گائیڈ کریں کہ آپ نے اس بزنس کو چلانا کیسے ہے۔ کیونکہ آپ نے کبھی بزنس نہیں چلایا، آپ نے یہ مسئلہ بھی حل ہی نہیں کیا، نہ آپ کے چاروں طرف کسی نے کبھی یہ حل کیا کیونکہ اگر یہ حل ہو چکا ہوتا تو آپ کو کبھی یہ پراہلم مسئلہ ہی نہیں ہوتا، تو یہ مینورز آپ کو گائیڈ کریں گے کہ یہ کیسے حل ہوگا۔

بغیر پیسوں کے اپنا کاروبار شروع کریں

26

دسواں قدم

تعارفی فلم بنائیں

بغیر پیسوں کے اپنا کاروبار شروع کریں

27

گیارہواں قدم

وہاٹس ایپ گروپ بنائیں

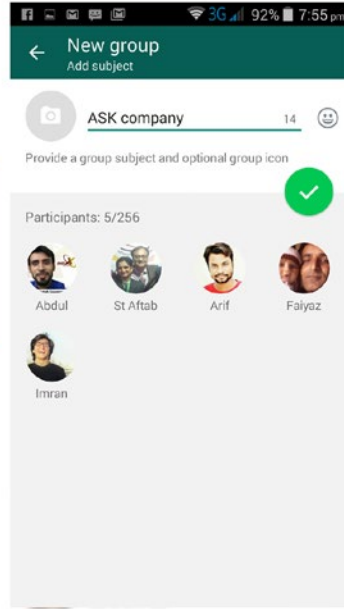


جس طرح سے فیس بک اور یوٹیوب پر میری ویڈیوز ہوتی ہیں اسی طرح آپ بھی اپنی ایک چھوٹی سی ویڈیو ایک اردو اور ایک انگریزی میں بنالیں۔ جس میں آپ اپنا نام اور پارٹنرز کا نام بتائیں اور اپنی کمپنی کا نام، مشن اور ویژن بتائیں اور لوگوں سے درخواست کریں کہ وہ آپ کو بتائیں کہ ان کو پانی کے کیا مسائل ہیں اور ان سے اپنے فیس بک گروپ، پیج اور لنکڈ ان گروپ، پیج لائک کرنے کہیں اور انہیں وہاں شامل ہونے کی دعوت دیں تاکہ وہ لوگ آپ کے ساتھ مل کر پانی کے مسائل جہاں بھی ہیں حل کریں اور اپنے ملک کو اور شاندار اور خوبصورت بنائیں۔

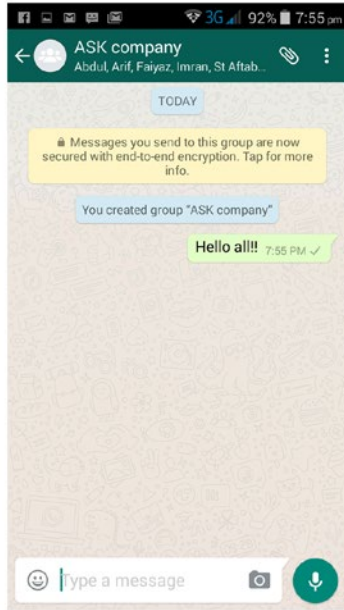
آخر میں لوگوں کا شکر یاد کریں اور ان سے اُس ویڈیو کو شیئر کرنے کو کہیں۔ اس سے آپ کا غیر لوگوں سے بات کرنے کا خوف کم ہو جاتا ہے، اور لوگ آپ کے دل کے قریب آ جاتے ہیں اور آپ کے ساتھ بزنس کرنا پسند کریں گے۔

اسی طرح سے وٹس ایپ گروپ بھی بہت طاقتور ہے۔ تو آپ وٹس ایپ پر بھی اپنی کمپنی کا گروپ بنا سکتے ہیں اور وہاں اپنے سارے جاننے والے لوگوں کو ایڈ کریں۔ اور اسی طرح سے ایک گروپ بنا سکتے ہیں جہاں آپ کے سارے مینیورز ہونے چاہئیں اور جہاں صرف آپ کے اساتذہ ہوں تاکہ اُس گروپ میں کوئی فالٹو چیز نہ ہو اور شور بالکل نہ ہو۔ تو اس سے آپ کے فالوورز بڑھتے جائیں گے اور لوگ کہیں گے کہ یہ فلاں ہیں جو پانی کا مسئلہ حل کر رہے ہیں۔ آئیں مل کر ان کا ساتھ دیں، ان کی مدد کرتے ہیں۔

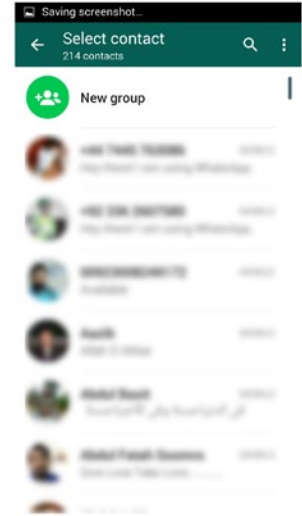
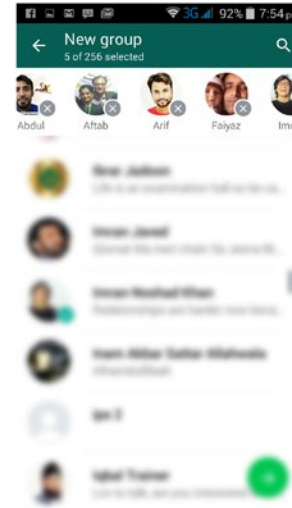
یہاں کمپنی کا نام
اور لوگوں کو لگائیں



آپ کا وٹس ایپ
کا گروپ تیار ہے



نیو گروپ میں
ٹیپ کریں



یہاں ممبران کو
جمع کریں

چیک لسٹ

ذیل میں ہم نے آپ کے لیے کتنا بچہ میں بیان کردہ اہم امور کی چیک لسٹ مرتب کی ہے جس کو حل کر کے آپ یقیناً جان لیں گے کہ آپ نے کتنا کام کر لیا ہے۔

- کیا آپ نے ارادہ کر لیا؟
- کیا آپ نے پارٹنرز بنا لیے؟
- کیا آپ نے کمپنی کا نام رکھ لیا؟
- کیا آپ نے سوچ لیا کہ کمپنی کا کام کیا کرے گی؟
- اپنے ہونے کا احساس دلایا؟
- سوشل میڈیا پر کمپنی کی پروفائل بنالی؟
- بزنس کارڈز بنا لیے؟
- سوشل میڈیا میں کمپنی گروپس بنا لیے؟
- مرہبی کی تلاش کر لی؟
- تعارفی فلم بنالی؟
- واٹس ایپ گروپ بنالی؟

اگر آپ نے ان تمام امور کو سرانجام دے دیا ہے تو آپ مبارک باد کے مستحق ہیں۔ اپنے کام کو دل جمعی سے ادا کرتے رہیں، کامیابی آپ کے قدم چومے گی۔

لیں جی! بزنس تیار ہو گیا ہے، اتنا آسان ہے بزنس کرنا۔ خاماں خاں ہم نے بزنس کو خوف کی وجہ سے بہت مشکل بنا دیا تھا اور یاد رکھیں اس بزنس کو آپ نے ایک سے دو سال تک کرنے کی کوشش کرنی ہے، نہیں ہوا تو کوئی بات نہیں بند کر دیجئے گا۔ اس کا کوئی نقصان تو کوئی نہیں ہوا آپ کو، آپ کا ٹوٹل کا ٹوٹل جو بزنس ابھی ہم نے بنایا اُس پر جو بھی خرچہ ہوا وہ صرف بزنس کارڈ کا ہوا جو کہ ہزار روپے میں آجاتا ہے اُس کے علاوہ کوئی خرچ نہیں آیا تو کیا وجہ ہے کہ آپ بزنس اسٹارٹ نہیں کرتے؟

ٹھیک ہے اب آپ نے اس کو ضرور شروع کرنا ہے چاہے وہ خیالی پلاؤ ہی کیوں نہ ہو۔ یاد رکھیں دُنیا میں کوئی بھی نئی چیز آتی ہے پہلے دماغ میں خیال کی صورت میں آتا ہے، چاہے وہ کوئی پلڈنگ ہو، پارک ہو، روڈ، گاڑیاں ہوں یا ہوائی جہاز۔ یہ سب پہلے ایک خیال کی صورت میں آتے ہیں دماغ میں کسی کے۔ اسی طرح آپ کا بزنس بھی پہلے آپ کا ایک خیال ہی ہے۔